



ТЕРРИТОРИАЛЬНЫЙ ОРГАН ФЕДЕРАЛЬНОЙ
СЛУЖБЫ ГОСУДАРСТВЕННОЙ СТАТИСТИКИ
ПО РЕСПУБЛИКЕ ТАТАРСТАН

Индексы цен производителей промышленных товаров в Республике Татарстан



июнь 2023 года



Территориальный орган Федеральной
службы государственной статистики
по Республике Татарстан

Индексы цен производителей промышленных товаров в Республике Татарстан

за июнь 2023 года

- 01** Индексы цен производителей (внутренний рынок) и потребительских цен
- 02** Индексы цен производителей промышленных товаров (внутренний рынок)
- 03** Индексы цен производителей по добыче полезных ископаемых
- 04** Индексы цен производителей по обрабатывающим производствам
- 05** Индексы цен производителей по обеспечению электрической энергией, газом, паром; кондиционирование воздуха

* Ежемесячные данные оперативной статистики





ИНДЕКСЫ ЦЕН ПРОИЗВОДИТЕЛЕЙ (внутренний рынок) И ПОТРЕБИТЕЛЬСКИХ ЦЕН

ИЮНЬ 2023 ГОДА В % К ПРЕДЫДУЩЕМУ МЕСЯЦУ

Индекс цен производителей

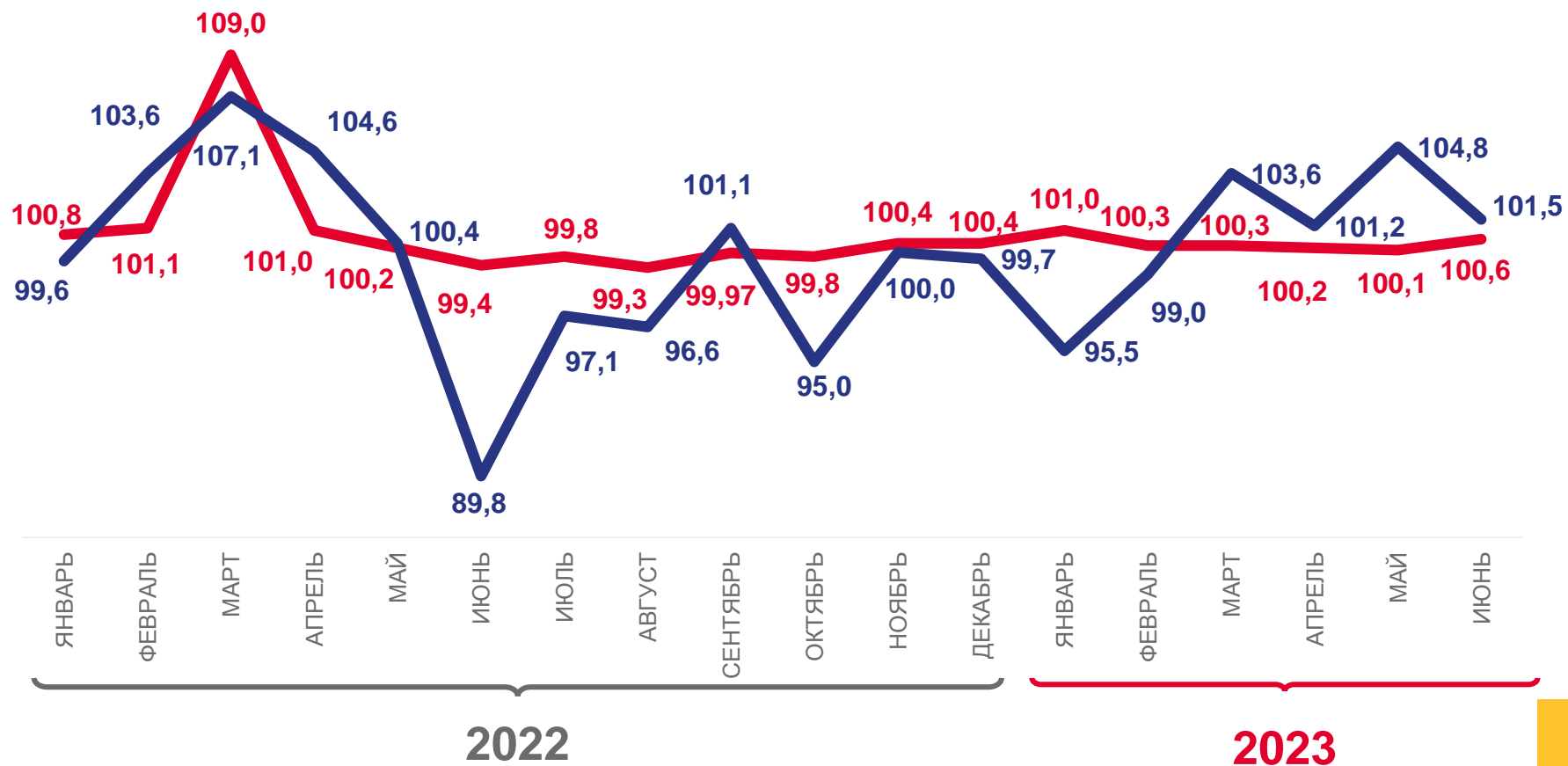


101,5

Индекс потребительских цен



100,6



Цены производителей промышленных товаров



Потребительские цены на товары и услуги





ИНДЕКСЫ ЦЕН ПРОИЗВОДИТЕЛЕЙ (внутренний рынок) И ПОТРЕБИТЕЛЬСКИХ ЦЕН

ИЮНЬ 2023 ГОДА В % К ДЕКАБРЮ ПРЕДЫДУЩЕГО ГОДА

Индекс цен производителей



105,5

Индекс потребительских цен



102,5



Цены производителей промышленных товаров



Потребительские цены на товары и услуги





ИНДЕКСЫ ЦЕН ПРОИЗВОДИТЕЛЕЙ И ПОТРЕБИТЕЛЬСКИХ ЦЕН

ИЮНЬ 2023 ГОДА В % К СООТВЕТСТВУЮЩЕМУ МЕСЯЦУ ПРЕДЫДУЩЕГО ГОДА

Индекс цен производителей

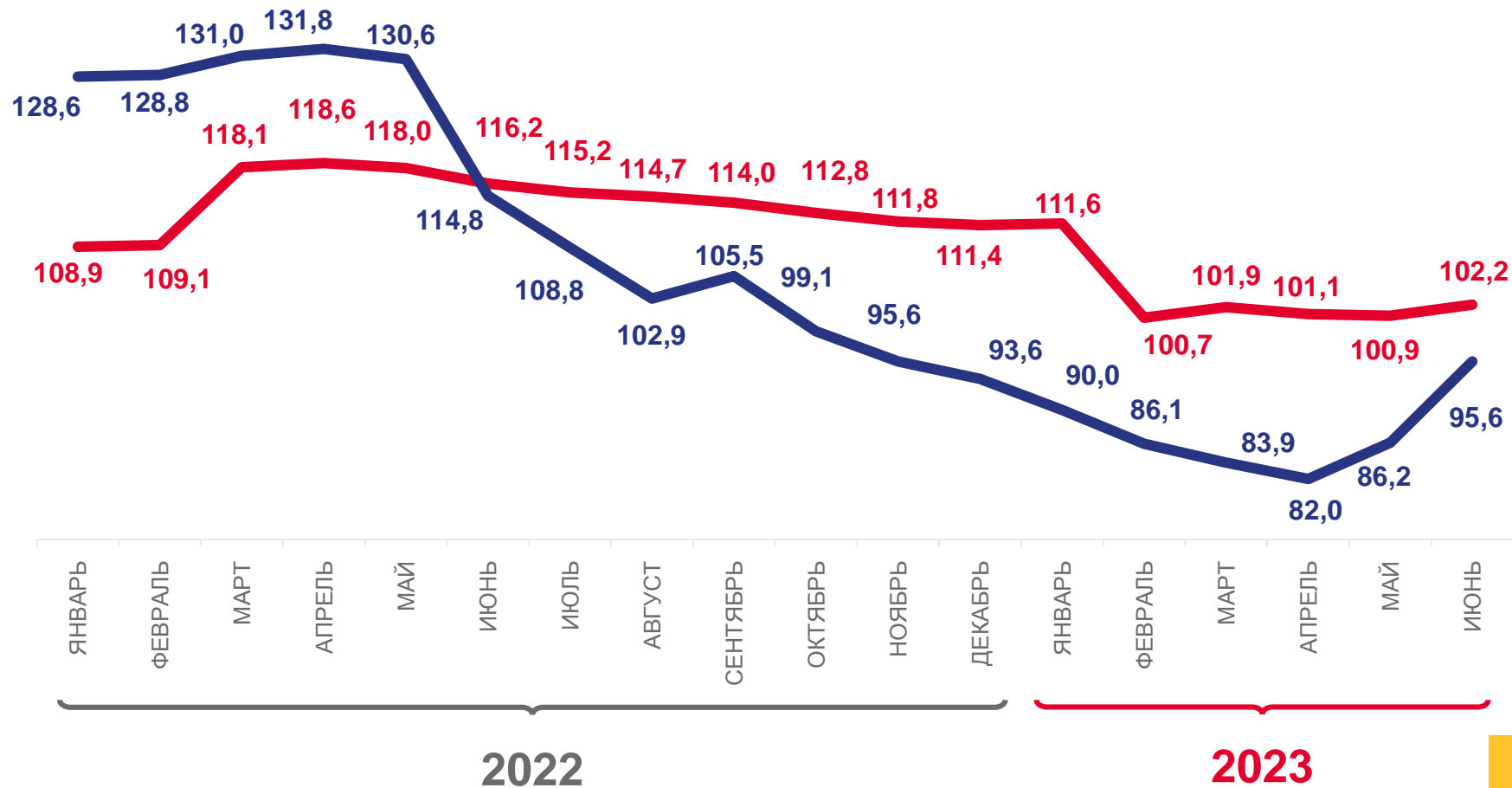


95,6

Индекс потребительских цен



102,2



Цены производителей промышленных товаров



Потребительские цены на товары и услуги






ИНДЕКСЫ ЦЕН ПРОИЗВОДИТЕЛЕЙ ПРОМЫШЛЕННЫХ ТОВАРОВ (внутренний рынок)

ИЮНЬ 2023 ГОДА В % К ПРЕДЫДУЩЕМУ МЕСЯЦУ



101,5

Индекс цен производителей



100,0

Обеспечение электрической энергией, газом и паром; кондиционирование воздуха



100,0

Водоснабжение; водоотведение, организация сбора и утилизации отходов, деятельность по ликвидации загрязнений



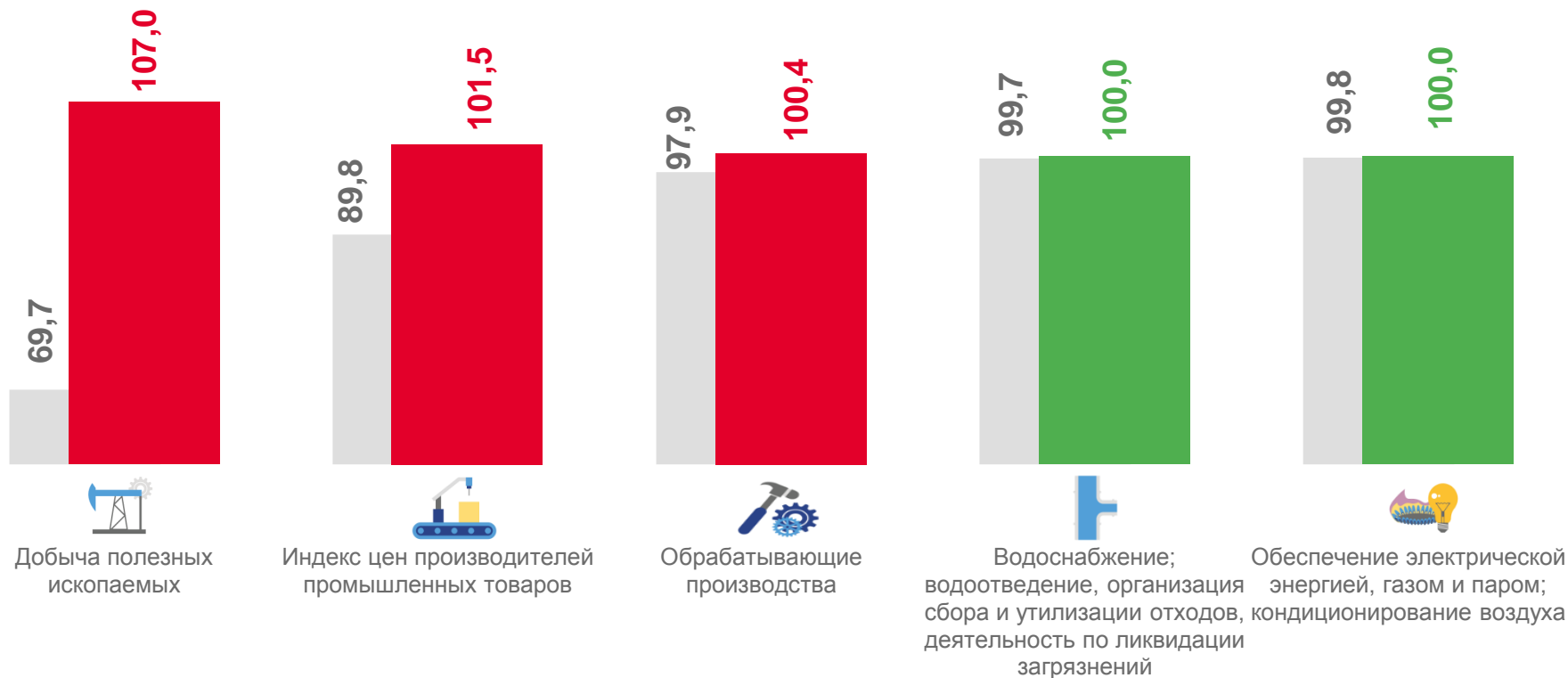
100,4

Обрабатывающие производства



107,0

Добыча полезных ископаемых



■ Июнь 2022 г. к маю 2022 г.

■ Июнь 2023 г. к маю 2023 г.





ИНДЕКСЫ ЦЕН ПРОИЗВОДИТЕЛЕЙ ПРОМЫШЛЕННЫХ ТОВАРОВ (внутренний рынок)

ИЮНЬ 2023 ГОДА В % К ДЕКАБРЮ ПРЕДЫДУЩЕГО ГОДА



105,5

Индекс цен производителей



102,3

Водоснабжение; водоотведение, организация сбора и утилизации отходов, деятельность по ликвидации загрязнений



104,6

Обрабатывающие производства



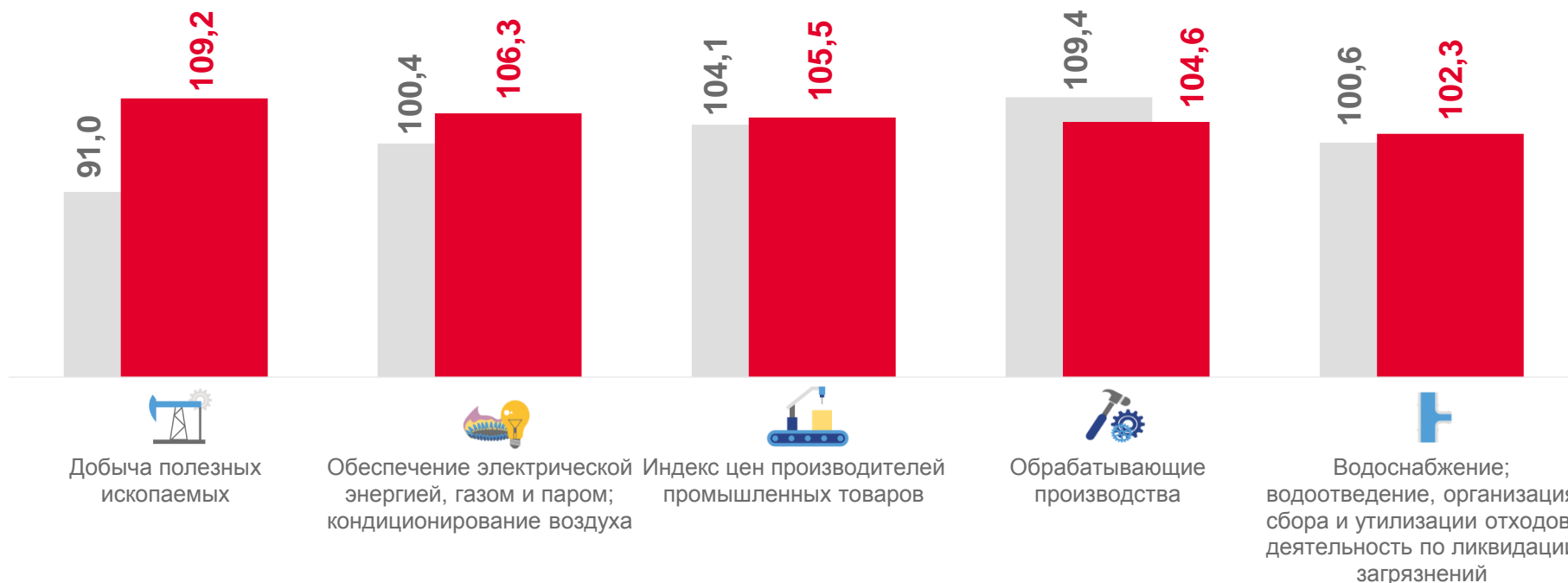
106,3

Обеспечение электрической энергией, газом и паром; кондиционирование воздуха



109,2

Добыча полезных ископаемых



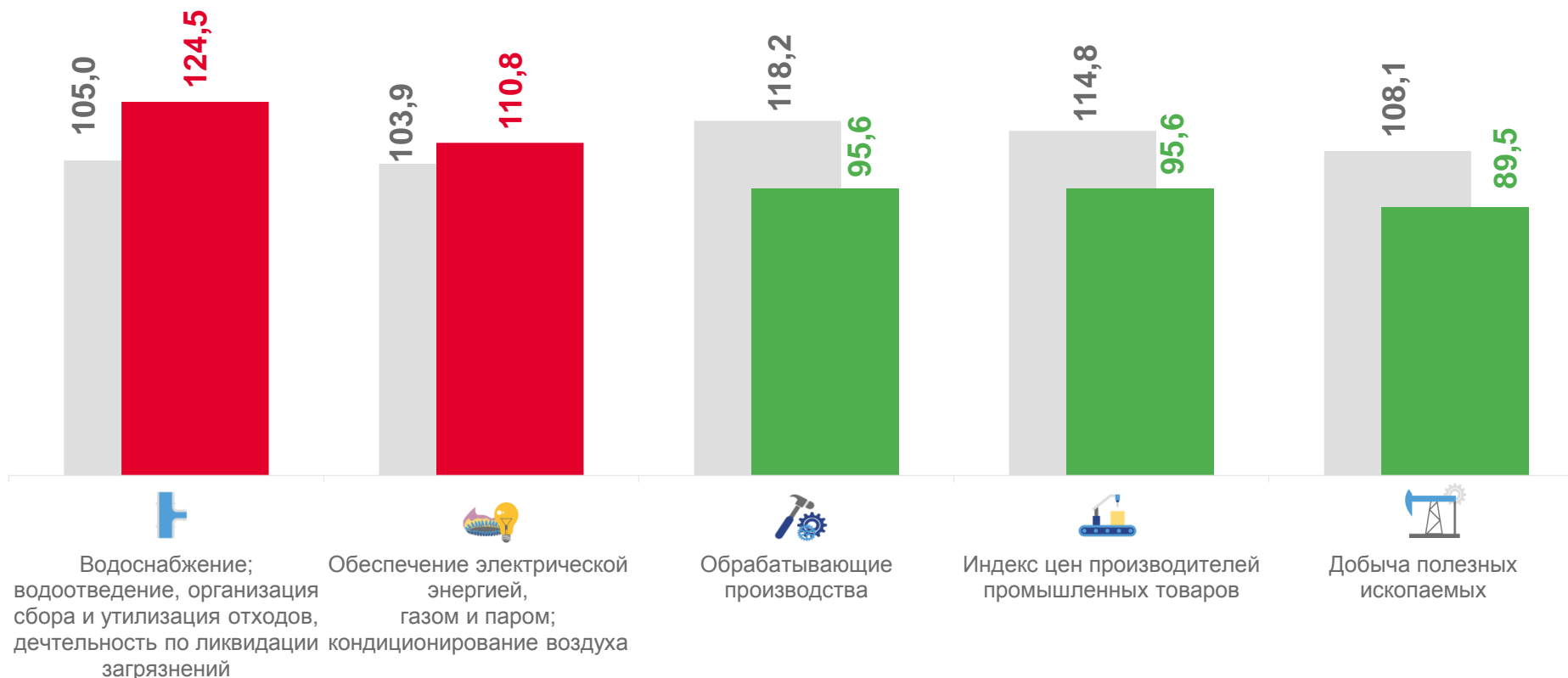
■ Июнь 2022 г. к декабрю 2021 г. ■ Июнь 2023 г. к декабрю 2022 г.





ИНДЕКСЫ ЦЕН ПРОИЗВОДИТЕЛЕЙ ПРОМЫШЛЕННЫХ ТОВАРОВ (внутренний рынок)

ИЮНЬ 2023 ГОДА В % К СООТВЕТСТВУЮЩЕМУ МЕСЯЦУ ПРЕДЫДУЩЕГО ГОДА



■ Июнь 2022 г. к июню 2021 г.

■ Июнь 2023 г. к июню 2022 г.





ИНДЕКСЫ ЦЕН ПРОИЗВОДИТЕЛЕЙ ПРОМЫШЛЕННЫХ ТОВАРОВ (внутренний рынок)

ЯНВАРЬ-ИЮНЬ 2023 ГОДА В % К СООТВЕТСТВУЮЩЕМУ ПЕРИОДУ ПРЕДЫДУЩЕГО ГОДА



86,9

Индекс цен производителей



60,1

Добыча полезных ископаемых



93,4

Обрабатывающие производства



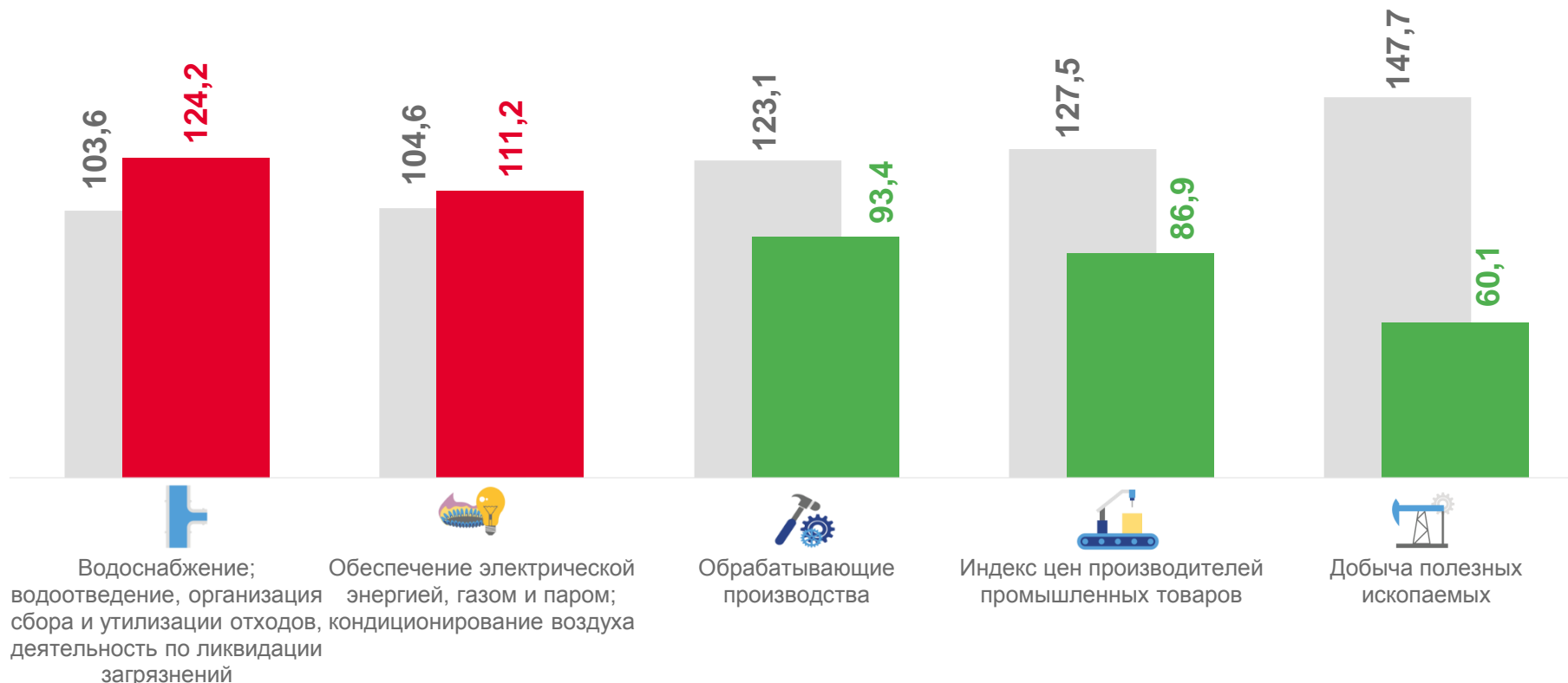
111,2

Обеспечение электрической энергией, газом и паром; кондиционирование воздуха



124,2

Водоснабжение; водоотведение, организация сбора и утилизации отходов, деятельность по ликвидации загрязнений



■ Январь-июнь 2022 г. к январю-июню 2021 г.

■ Январь-июнь 2023 г. к январю-июню 2022 г.





ИНДЕКСЫ ЦЕН ПРОИЗВОДИТЕЛЕЙ ПО ДОБЫЧЕ ПОЛЕЗНЫХ ИСКОПАЕМЫХ (внутренний рынок)

ИЮНЬ 2023 ГОДА В % К ПРЕДЫДУЩЕМУ МЕСЯЦУ



107,0

Добыча полезных ископаемых



100,0

Предоставление услуг в области добычи нефти и природного газа



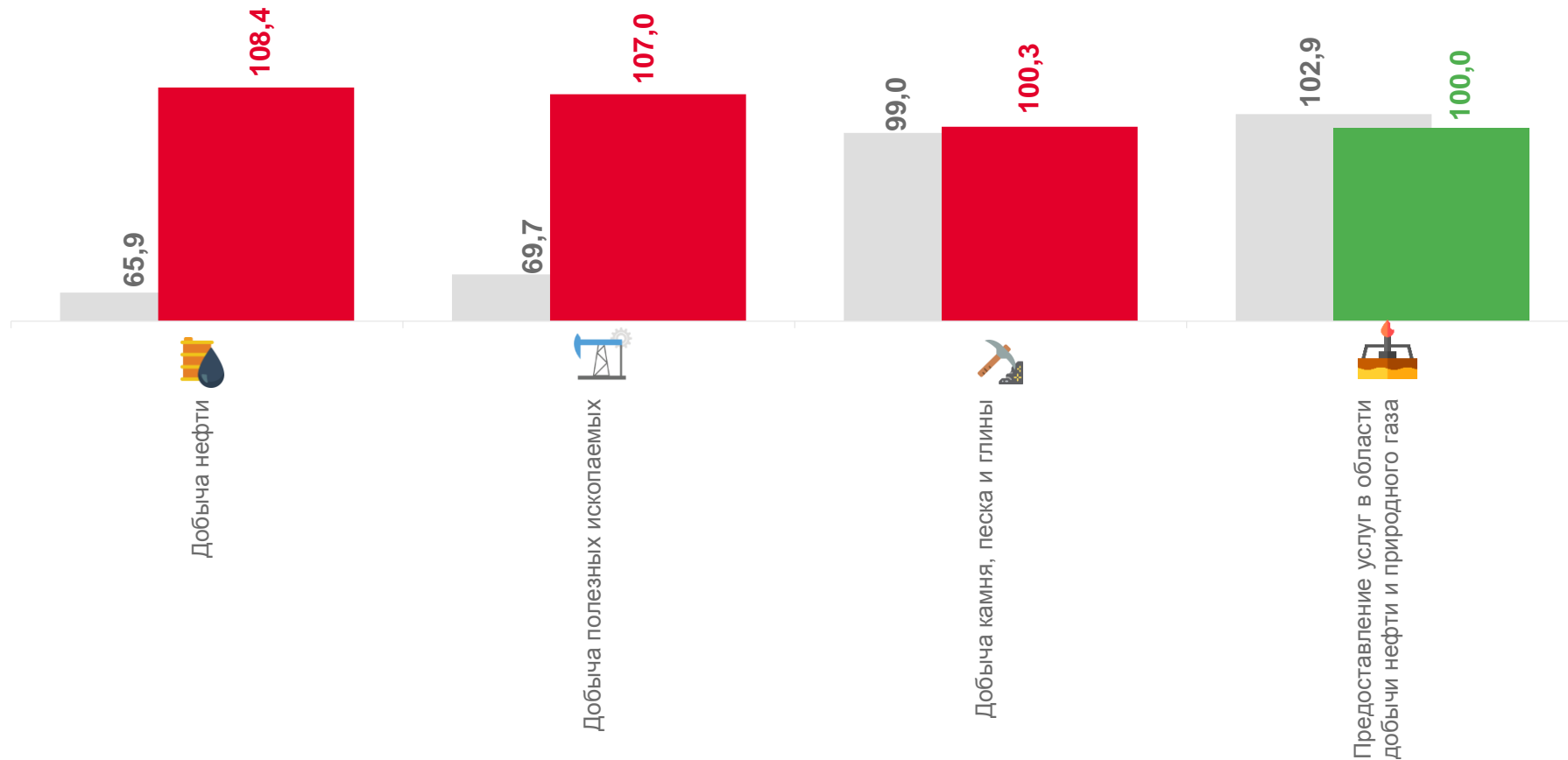
100,3

Добыча камня, песка и глины



108,4

Добыча нефти



■ Июнь 2022 г. к маю 2022 г.

■ Июнь 2023 г. к маю 2023 г.



ИНДЕКСЫ ЦЕН ПРОИЗВОДИТЕЛЕЙ ПО ДОБЫЧЕ ПОЛЕЗНЫХ ИСКОПАЕМЫХ (внутренний рынок)

ИЮНЬ 2023 ГОДА В % К ДЕКАБРЮ ПРЕДЫДУЩЕГО ГОДА



109,2

Добыча полезных ископаемых



100,0

Предоставление услуг в области добычи нефти и природного газа



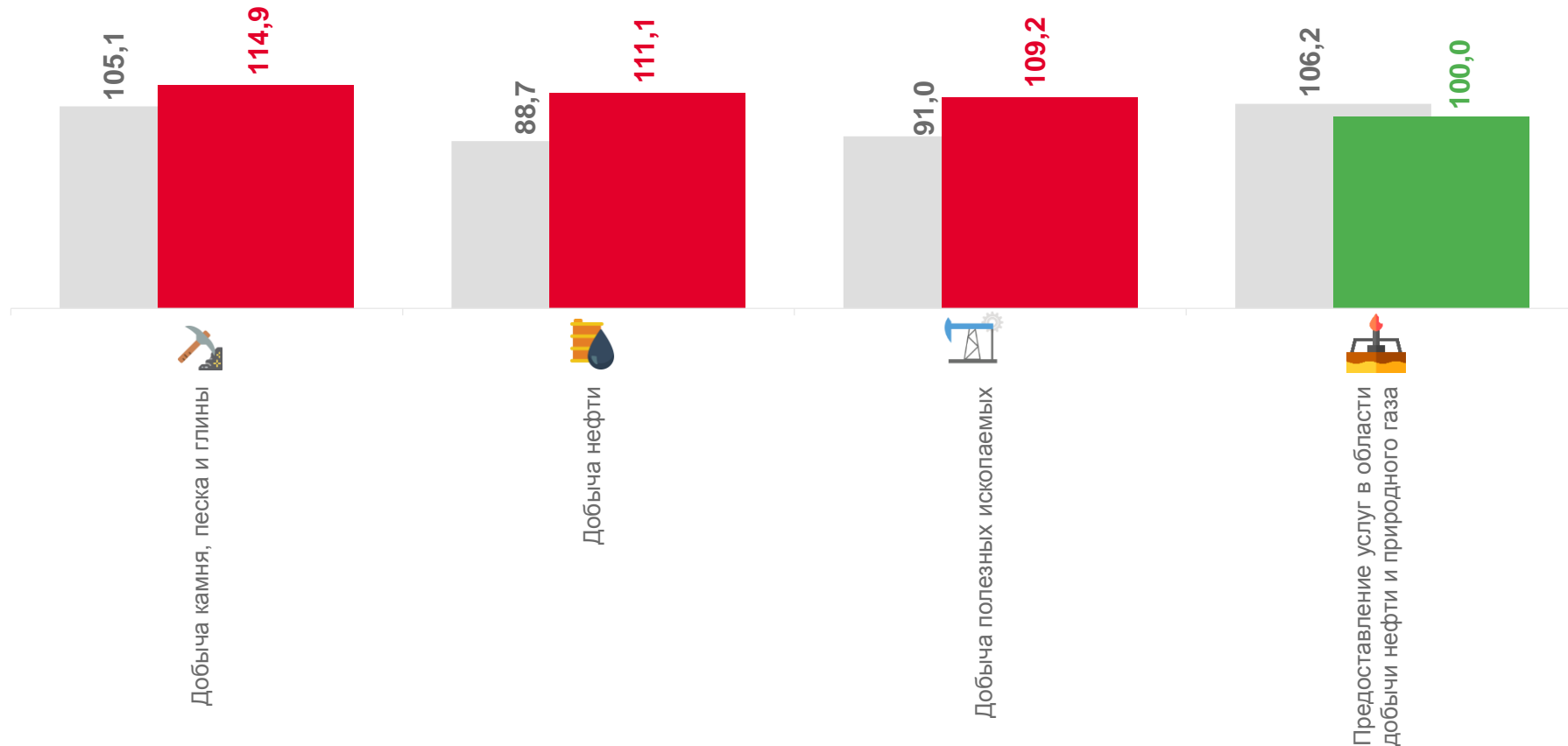
111,1

Добыча нефти



114,9

Добыча камня, песка и глины



■ Июнь 2022 г. к декабрю 2021 г.

■ Июнь 2023 г. к декабрю 2022 г.





ИНДЕКСЫ ЦЕН ПРОИЗВОДИТЕЛЕЙ ПО ДОБЫЧЕ ПОЛЕЗНЫХ ИСКОПАЕМЫХ (внутренний рынок)

ИЮНЬ 2023 ГОДА В % К СООТВЕТСТВУЮЩЕМУ МЕСЯЦУ ПРЕДЫДУЩЕГО ГОДА



89,5

Добыча полезных ископаемых



87,6

Добыча нефти




100,1

Предоставление услуг в области добычи нефти и природного газа



112,3

Добыча камня, песка и глины



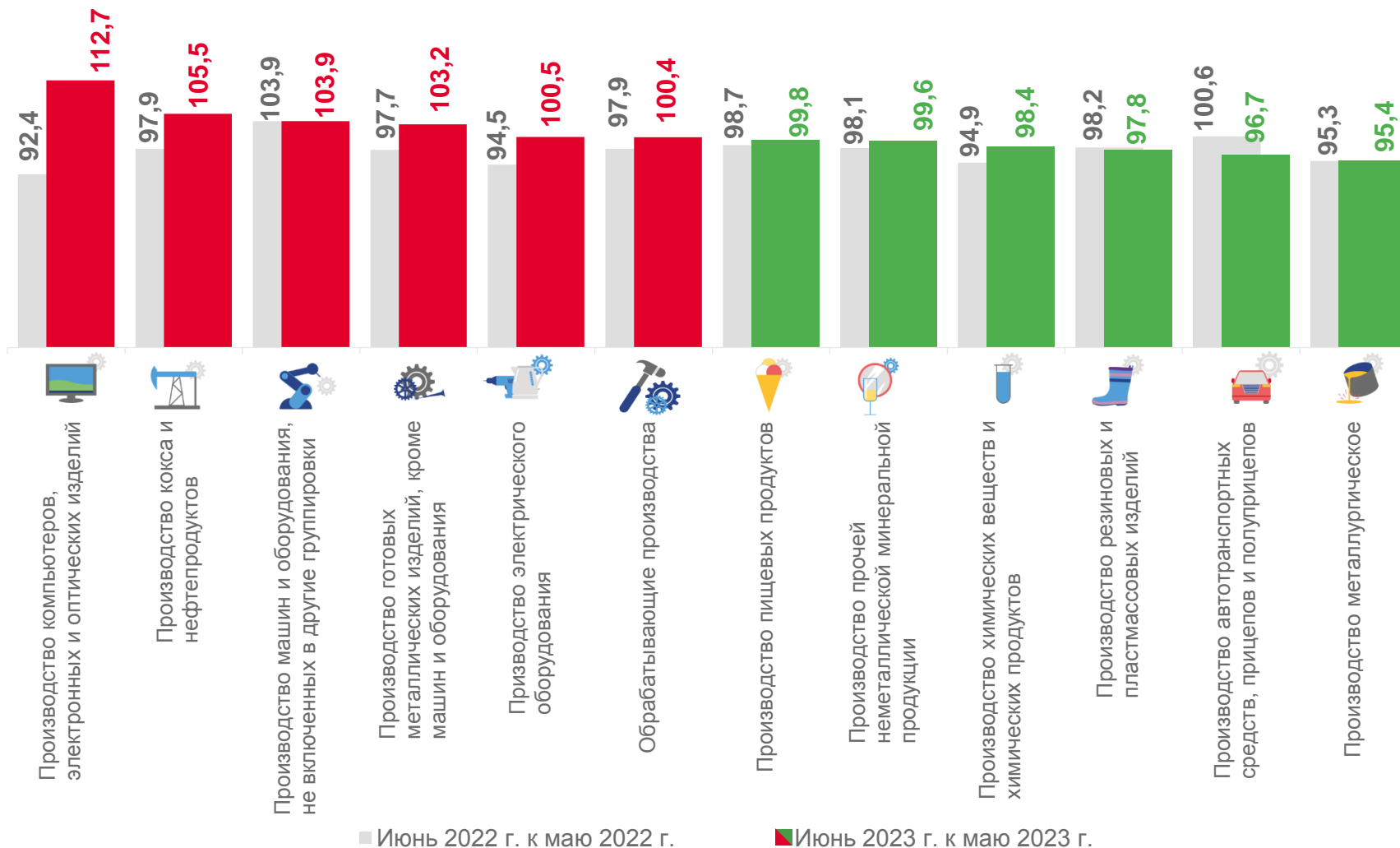
■ Июнь 2022 г. к июню 2021 г.

■ Июнь 2023 г. к июню 2022 г.



ИНДЕКСЫ ЦЕН ПРОИЗВОДИТЕЛЕЙ ПО ОБРАБАТЫВАЮЩИМ ПРОИЗВОДСТВАМ (внутренний рынок)

ИЮНЬ 2023 ГОДА В % К ПРЕДЫДУЩЕМУ МЕСЯЦУ



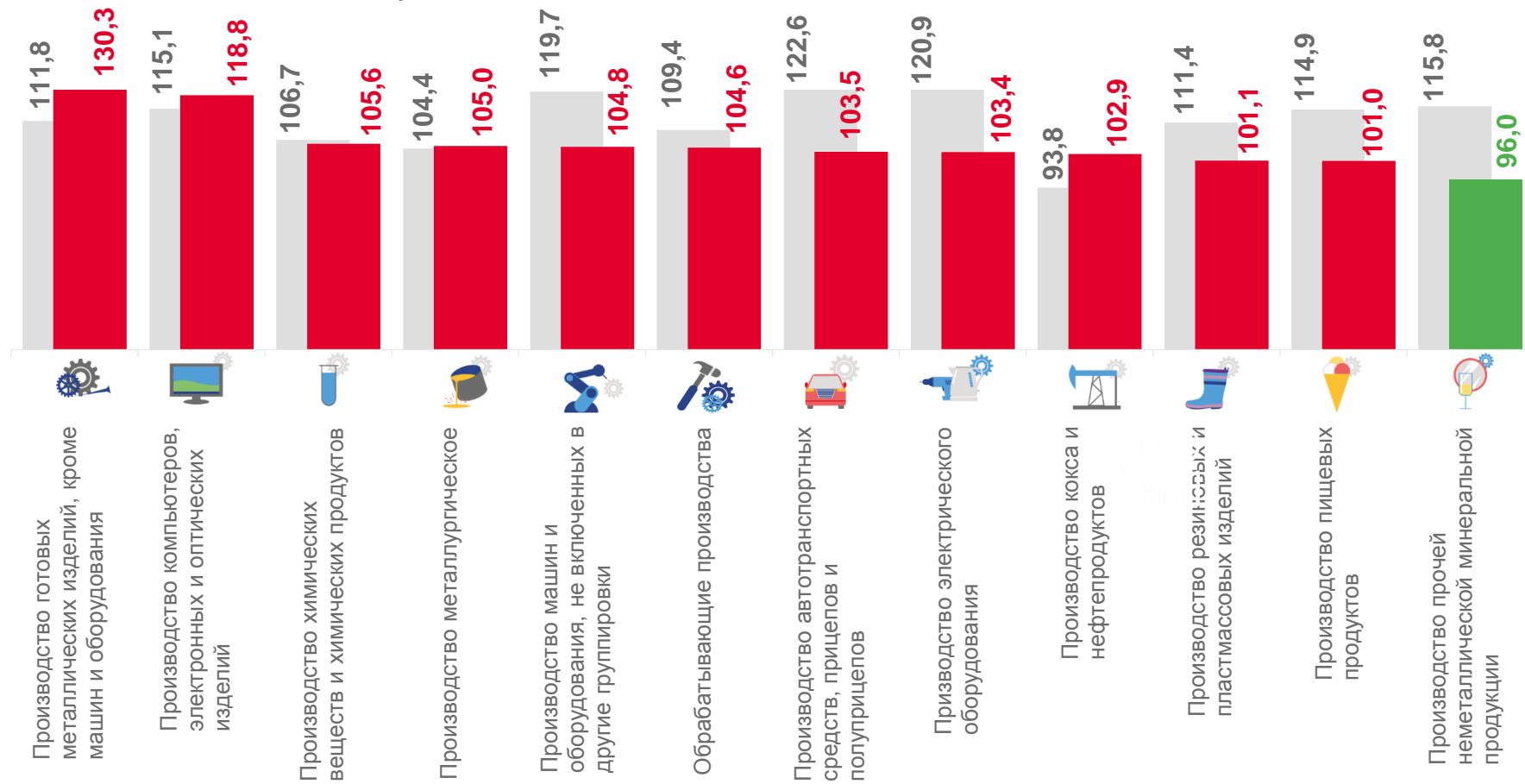
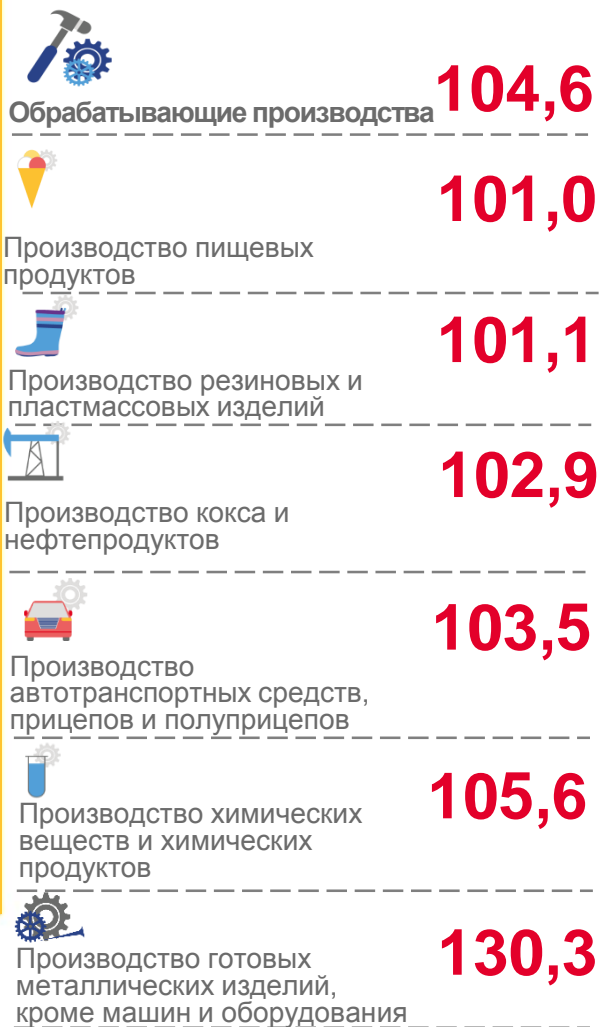
■ Июнь 2022 г. к маю 2022 г.

■ Июнь 2023 г. к маю 2023 г.



ИНДЕКСЫ ЦЕН ПРОИЗВОДИТЕЛЕЙ ПО ОБРАБАТЫВАЮЩИМ ПРОИЗВОДСТВАМ (внутренний рынок)

ИЮНЬ 2023 ГОДА В % К ДЕКАБРЮ ПРЕДЫДУЩЕГО ГОДА



■ Июнь 2022 г. к декабрю 2021 г.

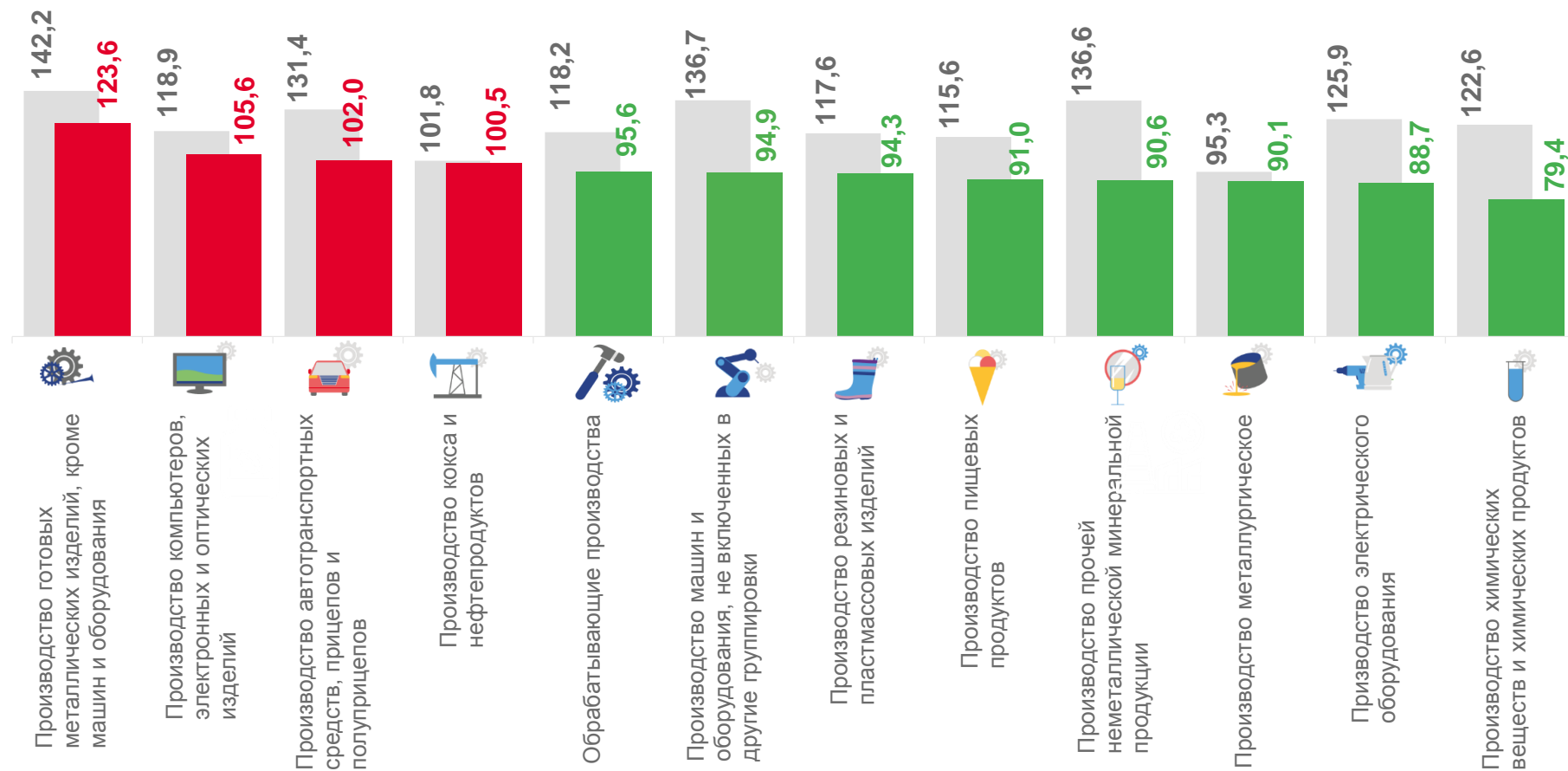
■ Июнь 2023 г. к декабрю 2022 г.





ИНДЕКСЫ ЦЕН ПРОИЗВОДИТЕЛЕЙ ПО ОБРАБАТЫВАЮЩИМ ПРОИЗВОДСТВАМ (внутренний рынок)

ИЮНЬ 2023 ГОДА В % К СООТВЕТСТВУЮЩЕМУ МЕСЯЦУ ПРЕДЫДУЩЕГО ГОДА



■ Июнь 2022 г. к июню 2021 г.


■ Июнь 2023 г. к июню 2022 г.





ИНДЕКСЫ ЦЕН ПРОИЗВОДИТЕЛЕЙ ПО ОБЕСПЕЧЕНИЮ ЭЛЕКТРИЧЕСКОЙ ЭНЕРГИЕЙ, ГАЗОМ И ПАРОМ; КОНДИЦИОНИРОВАНИЕ ВОЗДУХА (внутренний рынок)

ИЮНЬ 2023 ГОДА В % К ПРЕДЫДУЩЕМУ МЕСЯЦУ



100,0

Обеспечение электрической энергией, газом и паром; кондиционирование воздуха



100,0

Производство, передача и распределение электроэнергии



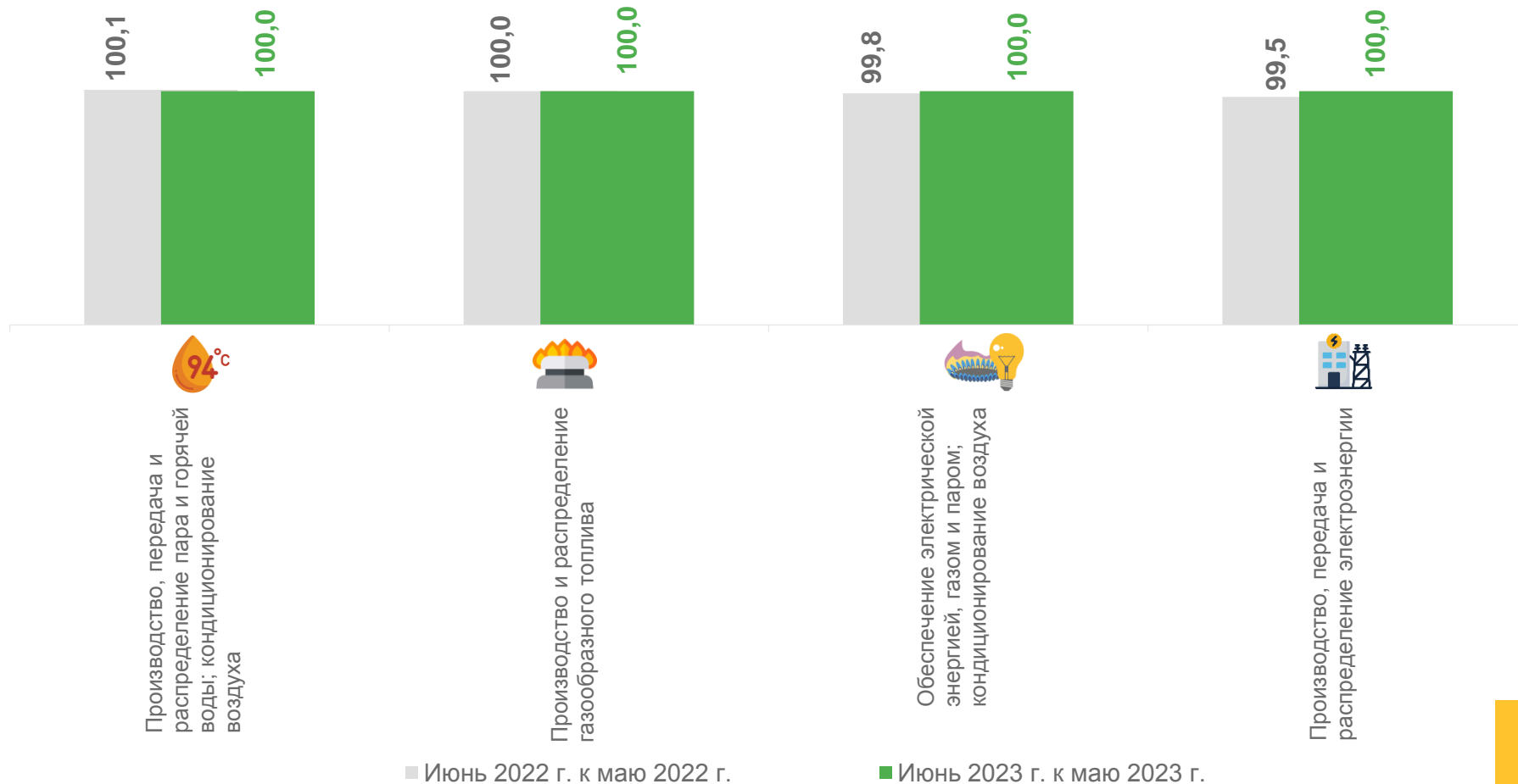
100,0

Производство и распределение газообразного топлива



100,0

Производство, передача и распределение пара и горячей воды; кондиционирование воздуха



■ Июнь 2022 г. к маю 2022 г.

■ Июнь 2023 г. к маю 2023 г.



ИНДЕКСЫ ЦЕН ПРОИЗВОДИТЕЛЕЙ ПО ОБЕСПЕЧЕНИЮ ЭЛЕКТРИЧЕСКОЙ ЭНЕРГИЕЙ, ГАЗОМ И ПАРОМ; КОНДИЦИОНИРОВАНИЕ ВОЗДУХА (внутренний рынок)

ИЮНЬ 2023 ГОДА В % К ДЕКАБРЮ ПРЕДЫДУЩЕГО ГОДА



106,3

Обеспечение электрической энергией, газом и паром; кондиционирование воздуха



100,0

Производство и распределение газообразного топлива



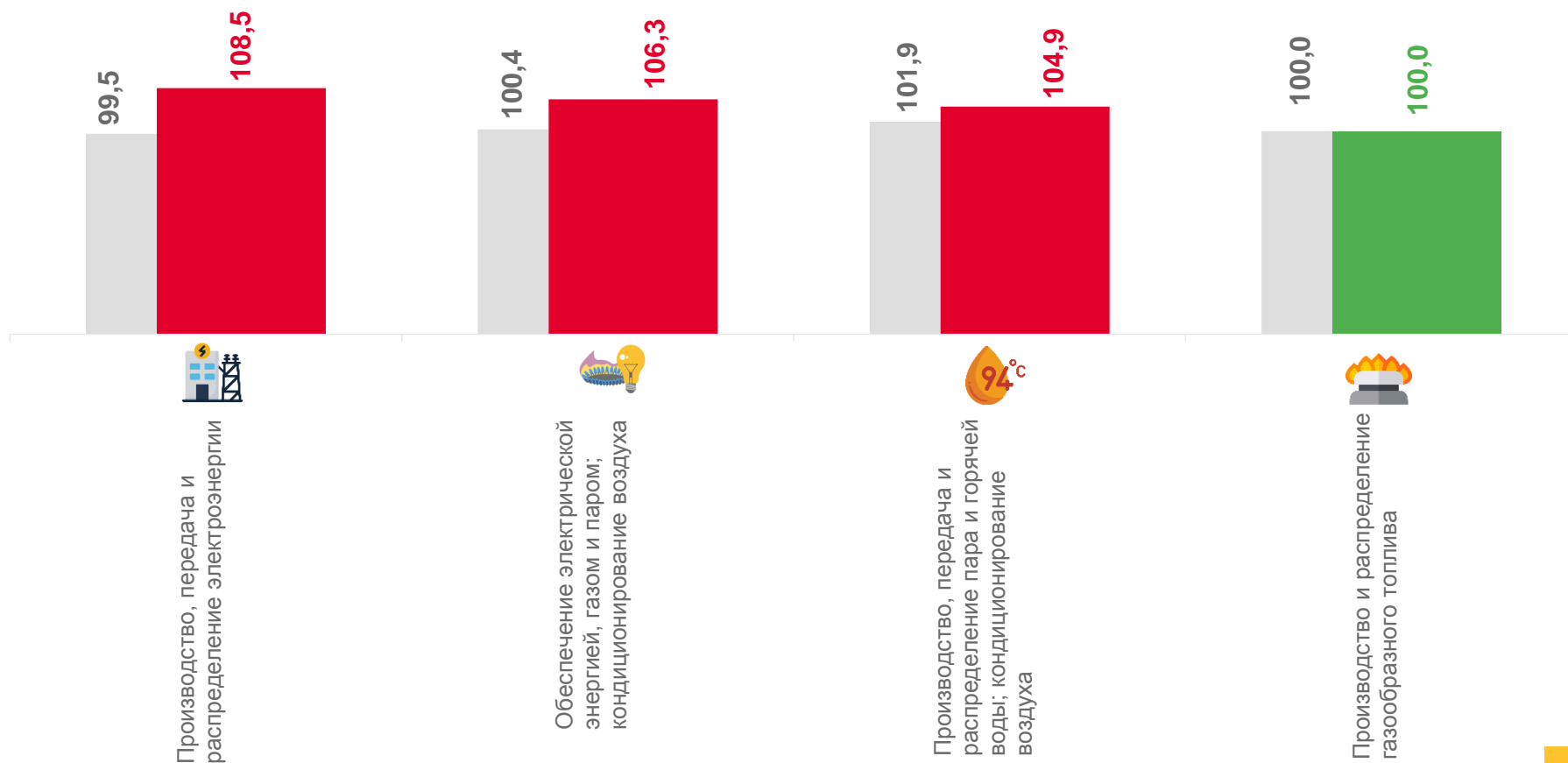
104,9

Производство, передача и распределение пара и горячей воды; кондиционирование воздуха



108,5

Производство, передача и распределение электроэнергии




■ Июнь 2022 г. к декабрю 2021 г.

■ Июнь 2023 г. к декабрю 2022 г.



ИНДЕКСЫ ЦЕН ПРОИЗВОДИТЕЛЕЙ ПО ОБЕСПЕЧЕНИЮ ЭЛЕКТРИЧЕСКОЙ ЭНЕРГИЕЙ, ГАЗОМ И ПАРОМ; КОНДИЦИОНИРОВАНИЕ ВОЗДУХА (внутренний рынок)

ИЮНЬ 2023 ГОДА В % К СООТВЕТСТВУЮЩЕМУ МЕСЯЦУ ПРЕДЫДУЩЕГО ГОДА



110,8

Обеспечение электрической энергией, газом и паром; кондиционирование воздуха



109,5

Производство, передача и распределение электроэнергии



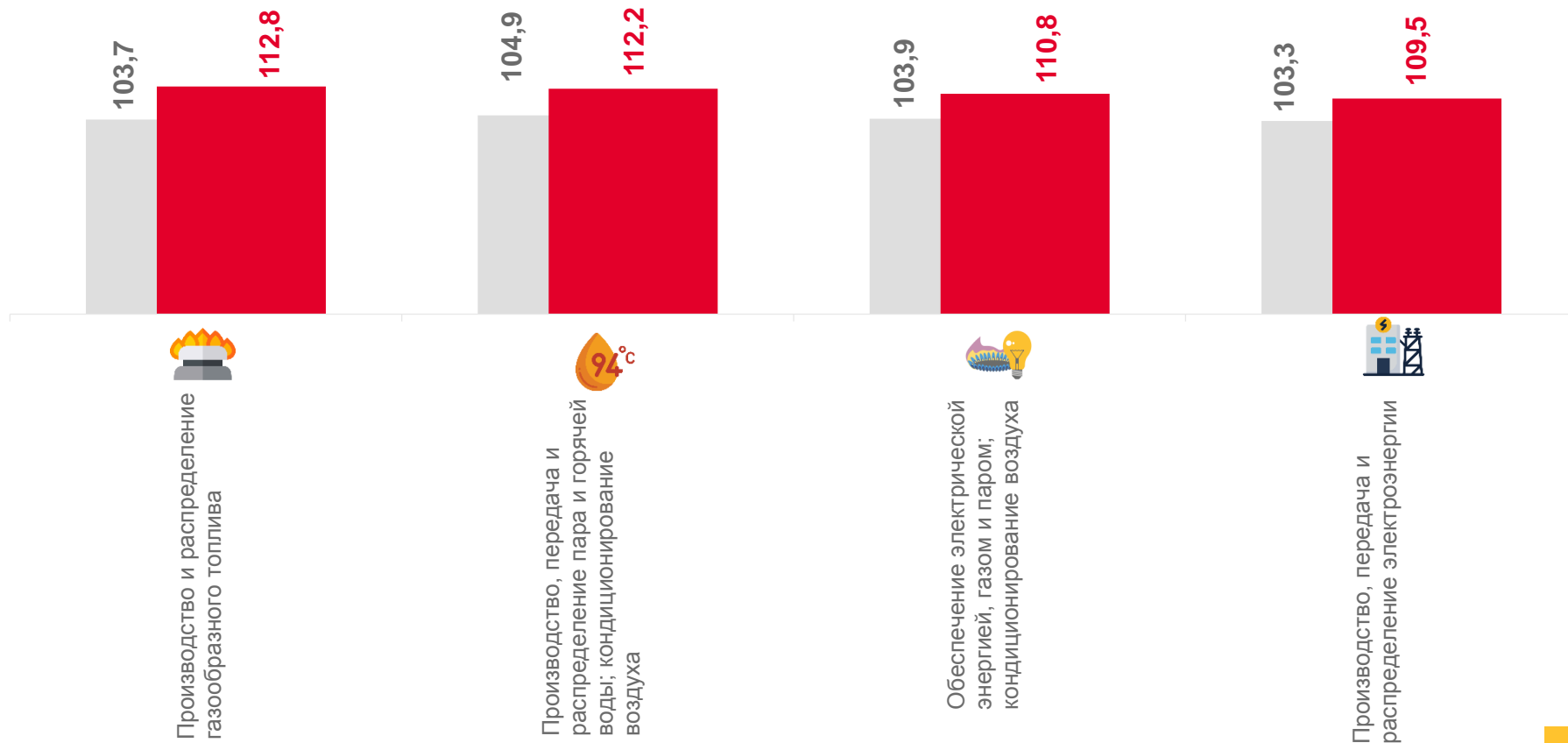
112,2

Производство, передача и распределение пара и горячей воды; кондиционирование воздуха



112,8

Производство и распределение газообразного топлива



■ Июнь 2022 г. к июню 2021 г.

■ Июнь 2023 г. к июню 2022 г.

